

SKA-Neva



ICEBERGTM
SPORTS ANALYTICS



KRS Oerdzhi

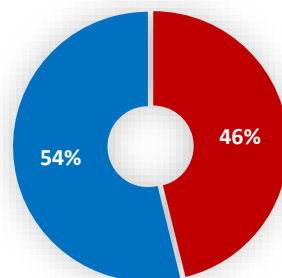
Меньшинство	Большинство	Равные составы	Всего		Всего	Равные составы	Большинство	Меньшинство
0	0	3	3	Голы	2	2	0	0
1	10	33	44	Броски в створ	25	21	3	1
0.09	1.79	3.8	5.68	Ожидаемые голы (xG)	2.5	2.05	0.41	0.04
0	5	18	23	Броски в створ из опасной зоны	14	12	2	0
100%	100%	90%	92%	Сейв %	93%	91%	100%	100%
2	7	27	36	Переходы из обороны в атаку с контролем	34	30	3	1

SKA-Neva

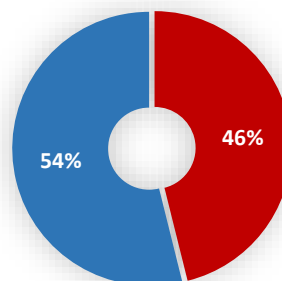
Время на льду	xG	НАПАДАЮЩИЕ
12:08	-0.03	50 Kurbatov / 88 Ogirchuk / 98 Petkov
09:10	0.52	43 Ozhgikhin / 11 Polodyan / 93 Skvortsov
09:01	0.37	86 Marchenko / 87 Tsitsyura / 67 Savunov
07:23	0.73	71 Morozov / 59 Nikolayev / 97 Glotov

Время на льду	xG	ЗАЩИТНИКИ
12:34	0.11	53 Miromanov / 27 Zorkin
09:45	0	79 Tikhonov / 22 Syomin
07:49	0.33	9 Valentsov / 51 Glukhov

ВБРАСЫВАНИЯ



ВЛАДЕНИЕ ШАЙБОЙ



KRS Oerdzhi

Время на льду	xG	НАПАДАЮЩИЕ
11:07	-0.54	99 Mikhasyonok / 13 Tyanulin / 18 Babintsev
09:02	0.75	71 Abramov / 26 Jasper / 19 Sheen
08:38	-0.9	45 Zababurin / 43 Gichibekov / 8 Zuo
05:03	-0.16	10 Zuo / 3 Zhu / 88 Huang

Время на льду	xG	ЗАЩИТНИКИ
12:31	0.28	2 Nekolenko / 16 Shea
11:26	-0.3	25 Rybnitsky / 81 Nasybullin
08:18	-0.77	72 Shvidenko / 60 Hu

10/28/2019

SKA-Neva



Период 1



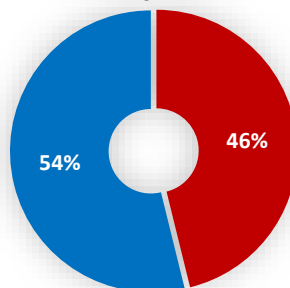
KRS Oerdzhi

Меньшинство	Большинство	Равные составы	Всего		Всего	Равные составы	Большинство	Меньшинство
0	0	1	1	Голы	0	0	0	0
0	4	9	13	Броски в створ	3	1	1	1
0.06	0.8	1.31	2.17	Ожидаемые голы (xG)	0.34	0.12	0.18	0.04
0	3	6	9	Броски в створ из опасной зоны	1	0	1	0
100%	100%	100%	100%	Сейв %	92%	89%		100%
1	4	6	11	Переходы из обороны в атаку с контролем	8	6	1	1

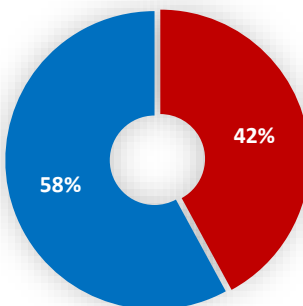
SKA-Neva

Время на льду	xG	НАПАДАЮЩИЕ
03:36	0.69	43 Ozhgikhin / 11 Polodyan / 93 Skvortsov
02:50	0.15	50 Kurbatov / 88 Ogirchuk / 98 Petkov
02:46	-0.02	71 Morozov / 90 Ibragimov / 59 Nikolayev
02:06	0.05	86 Marchenko / 87 Tsitsyura / 67 Savunov
Время на льду	xG	ЗАЩИТНИКИ
03:16	0.08	51 Glukhov / 63 Solyannikov
02:51	0.42	53 Miromanov / 27 Zorkin
02:37	0.01	79 Tikhonov / 22 Syomin

ВБРАСЫВАНИЯ



ВЛАДЕНИЕ ШАЙБОЙ



KRS Oerdzhi

Время на льду	xG	НАПАДАЮЩИЕ
02:55	-0.16	10 Zuo / 3 Zhu / 88 Huang
02:48	-0.04	99 Mikhasyonok / 13 Tyanulin / 18 Babintsev
02:31	0.05	71 Abramov / 26 Jasper / 19 Sheen
01:56	-0.43	45 Zababurin / 43 Gichibekov / 8 Zuo
Время на льду	xG	ЗАЩИТНИКИ
04:16	-0.2	25 Rybnitsky / 81 Nasybullin
02:59	0.07	2 Nekolenko / 16 Shea
02:26	-0.02	85 Rodionov / 25 Rybnitsky

10/28/2019

SKA-Neva



Период 2



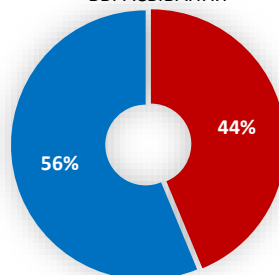
KRS Oerdzhi

Меньшинство	Большинство	Равные составы	Всего		Всего	Равные составы	Большинство	Меньшинство
0	0	1	1	Голы	1	1	0	0
1	3	10	14	Броски в створ	13	11	2	0
0.03	0.4	1.49	1.92	Ожидаемые голы (xG)	1.6	1.37	0.23	0
0	1	6	7	Броски в створ из опасной зоны	10	9	1	0
100%		91%	92%	Сейв %	93%	90%	100%	100%
1	2	12	15	Переходы из обороны в атаку с контролем	15	13	2	0

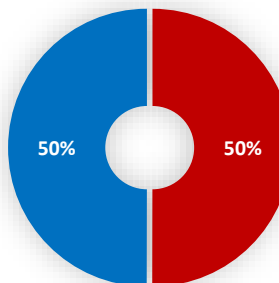
SKA-Neva

Время на льду	xG	НАПАДАЮЩИЕ
03:42	-0.43	50 Kurbatov / 88 Ogirchuk / 98 Petkov
03:12	0.1	43 Ozhgikhin / 11 Polodyan / 93 Skvortsov
03:11	0.48	71 Morozov / 59 Nikolayev / 97 Glotov
02:56	0.23	86 Marchenko / 87 Tsitsyura / 67 Savunov
Время на льду	xG	ЗАЩИТНИКИ
03:54	-0.26	53 Miromanov / 27 Zorkin
03:06	1.06	9 Valentsov / 79 Tikhonov
02:29	-0.11	51 Glukhov / 22 Syomin

ВБРАСЫВАНИЯ



ВЛАДЕНИЕ ШАЙБОЙ



KRS Oerdzhi

Время на льду	xG	НАПАДАЮЩИЕ
03:06	0.59	71 Abramov / 26 Jasper / 19 Sheen
02:46	-0.25	99 Mikhasyonok / 13 Tyanulin / 18 Babintsev
02:11	-0.5	45 Zababurin / 43 Gichibekov / 8 Zuo
02:07	0	10 Zuo / 3 Zhu / 88 Huang
Время на льду	xG	ЗАЩИТНИКИ
04:21	0.25	2 Nekolenko / 16 Shea
03:04	0.1	25 Rybnitsky / 81 Nasybullin
03:01	-0.05	72 Shvidenko / 60 Hu

10/28/2019

SKA-Neva



Период 3



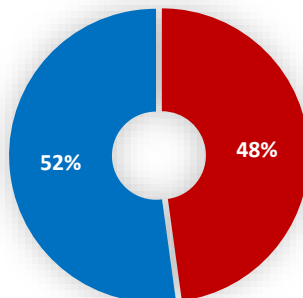
KRS Oerdzhi

Меньшинство	Большинство	Равные составы	Всего		Всего	Равные составы	Большинство	Меньшинство
0	0	1	1	Голы	1	1	0	0
0	3	14	17	Броски в створ	9	9	0	0
0	0.59	1	1.59	Ожидаемые голы (xG)	0.56	0.56	0	0
0	1	6	7	Броски в створ из опасной зоны	3	3	0	0
		89%	89%	Сейв %	94%	93%		100%
0	1	9	10	Переходы из обороны в атаку с контролем	11	11	0	0

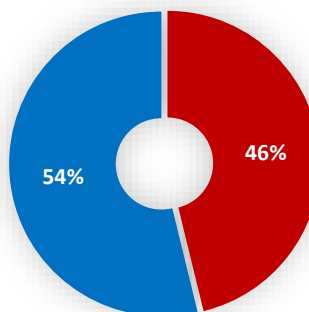
SKA-Neva

Время на льду	xG	НАПАДАЮЩИЕ
05:35	0.25	50 Kurbatov / 88 Ogirchuk / 98 Petkov
04:11	0.25	71 Morozov / 59 Nikolayev / 97 Glotov
03:59	0.09	86 Marchenko / 87 Tsitsyura / 67 Savunov
02:21	-0.27	43 Ozhgikhin / 11 Polodyan / 93 Skvortsov
Время на льду	xG	ЗАЩИТНИКИ
05:55	0.29	9 Valentsov / 51 Glukhov
05:49	-0.05	53 Miromanov / 27 Zorkin
04:54	0.03	79 Tikhonov / 22 Syomin

ВБРАСЫВАНИЯ



ВЛАДЕНИЕ ШАЙБОЙ



KRS Oerdzhi

Время на льду	xG	НАПАДАЮЩИЕ
05:32	-0.25	99 Mikhasyonok / 13 Tyanulin / 18 Babintsev
04:30	0.03	45 Zababurin / 43 Gichibekov / 8 Zuo
03:25	0.11	71 Abramov / 26 Jasper / 19 Sheen
01:00	-0.09	43 Gichibekov / 88 Huang / 8 Zuo
Время на льду	xG	ЗАЩИТНИКИ
05:09	-0.04	2 Nekolenko / 16 Shea
04:05	-0.2	25 Rybnitsky / 81 Nasybullin
03:10	-0.27	72 Shvidenko / 60 Hu

SKA-Neva



Показатели на льду (все составы)



KRS Oerdzhi

Игроки	Время на льду	Смены	Ср. длина смены	Гол. моменты к-ды	Гол. моменты соп-ка	Голы команды	Голы соперника	Блок. Броски
9 Valentsov	17:05	20	00:51	15	-3	2	0	0
53 Miromanov	21:28	23	00:56	16	-4	1	-1	1
51 Glukhov	21:08	22	00:58	11	-8	1	-1	2
79 Tikhonov	17:18	21	00:49	12	-5	1	0	0
27 Zorkin	17:38	20	00:53	12	-4	1	-1	0
22 Syomin	15:40	19	00:49	2	-6	0	0	0
63 Solyannikov	08:19	7	01:11	7	-4	0	-1	0
43 Ozhgikhin	11:31	15	00:46	7	-3	1	-1	0
11 Polodyan	11:45	15	00:47	7	-2	1	-1	0
71 Morozov	15:15	18	00:51	12	-3	2	0	1
50 Kurbatov	17:17	20	00:52	10	-4	0	-1	0
93 Skvortsov	12:32	15	00:50	7	-3	1	-1	0
90 Ibragimov	03:18	4	00:49	2	-1	0	0	0
59 Nikolayev	11:59	16	00:45	9	-2	2	0	0
88 Ogirchuk	16:33	19	00:52	11	-3	0	-1	0
86 Marchenko	16:34	20	00:50	13	-6	0	0	0
87 Tsitsyura	17:42	21	00:51	13	-8	0	0	1
98 Petkov	17:31	20	00:53	11	-3	0	0	0
67 Savunov	15:23	18	00:51	13	-6	0	-1	0
97 Glotov	10:39	13	00:49	7	-3	2	0	0

Игроки	Время на льду	Смены	Ср. длина смены	Гол. моменты к-ды	Гол. моменты соп-ка	Голы команды	Голы соперника	Блок. Броски
72 Shvidenko	14:13	17	00:50	5	-13	1	0	0
60 Hu	12:09	13	00:56	4	-11	0	0	1
2 Nekolenko	18:35	24	00:46	7	-6	0	-1	0
85 Rodionov	07:02	9	00:47	2	0	1	0	0
25 Rybnitsky	23:32	23	01:01	3	-13	1	-1	2
16 Shea	22:07	25	00:53	6	-15	0	-2	2
81 Nasybullin	20:12	20	01:01	4	-20	1	-2	3
71 Abramov	16:55	24	00:42	12	-5	0	0	0
10 Zuo	05:58	6	01:00	0	-3	0	0	0
3 Zhu	05:33	5	01:07	0	-3	0	0	0
45 Zababurin	15:38	21	00:45	4	-18	1	-2	3
43 Gichibekov	14:02	18	00:47	3	-11	1	-1	1
99 Mikhasyonok	18:09	21	00:52	7	-9	1	-1	0
88 Huang	10:46	10	01:05	0	-6	0	0	1
26 Jasper	16:22	23	00:43	7	-8	0	-1	0
13 Tyanulin	19:57	21	00:57	5	-11	0	-1	0
18 Babintsev	22:02	23	00:57	6	-18	1	-2	0
19 Sheen	14:46	21	00:42	9	-5	1	0	0
8 Zuo	14:45	17	00:52	1	-12	1	-1	1

10/28/2019

SKA-Neva



Показатели на льду (равные составы)



KRS Oerdzhi

Игроки	Время на льду	Смены	Ср. длина смены	Гол. моменты к-ды	Гол. моменты соп-ка	Голы команды	Голы соперника	Блок. Броски
9 Valentsov	13:51	19	00:44	15	0	2	0	0
53 Miromanov	16:25	21	00:47	12	-4	1	-1	1
51 Glukhov	15:24	20	00:46	7	-5	1	-1	1
79 Tikhonov	14:59	19	00:47	12	-4	1	0	0
27 Zorkin	14:09	18	00:47	9	-4	1	-1	0
22 Syomin	14:39	18	00:49	2	-6	0	0	0
63 Solyannikov	04:53	5	00:59	3	-3	0	-1	0
43 Ozhgikhin	10:42	15	00:43	7	-3	1	-1	0
11 Polodyan	10:16	14	00:44	7	-2	1	-1	0
71 Morozov	13:17	18	00:44	11	-3	2	0	1
50 Kurbatov	13:50	17	00:49	6	-3	0	-1	0
93 Skvortsov	11:04	14	00:47	7	-3	1	-1	0
90 Ibragimov	03:18	4	00:49	2	-1	0	0	0
59 Nikolayev	11:32	16	00:43	9	-2	2	0	0
88 Ogirchuk	13:23	17	00:47	7	-3	0	-1	0
86 Marchenko	10:36	16	00:40	9	-5	0	0	0
87 Tsitsyura	10:15	17	00:36	9	-5	0	0	0
98 Petkov	14:03	17	00:50	7	-2	0	0	0
67 Savunov	10:40	16	00:40	9	-6	0	-1	0
97 Glotov	08:57	13	00:41	7	-1	2	0	0

Игроки	Время на льду	Смены	Ср. длина смены	Гол. моменты к-ды	Гол. моменты соп-ка	Голы команды	Голы соперника	Блок. Броски
72 Shvidenko	11:18	15	00:45	5	-9	1	0	0
60 Hu	12:09	13	00:56	4	-11	0	0	1
2 Nekolenko	13:49	23	00:36	4	-5	0	-1	0
85 Rodionov	07:02	9	00:47	2	0	1	0	0
25 Rybnitsky	20:15	21	00:58	3	-10	1	-1	2
16 Shea	16:24	22	00:45	5	-11	0	-2	1
81 Nasybullin	13:28	17	00:48	3	-16	1	-2	1
71 Abramov	12:35	22	00:34	9	-4	0	0	0
10 Zuo	05:22	5	01:04	0	-3	0	0	0
3 Zhu	05:16	5	01:03	0	-3	0	0	0
45 Zababurin	10:51	17	00:38	3	-14	1	-2	2
43 Gichibekov	14:02	18	00:47	3	-11	1	-1	1
99 Mikhasyonok	15:24	20	00:46	4	-9	1	-1	0
88 Huang	10:29	10	01:03	0	-6	0	0	1
26 Jasper	12:35	21	00:36	6	-7	0	-1	0
13 Tyanulin	13:09	17	00:46	2	-8	0	-1	0
18 Babintsev	14:42	19	00:46	3	-12	1	-2	0
19 Sheen	12:37	19	00:40	8	-4	1	0	0
8 Zuo	14:45	17	00:52	1	-12	1	-1	1

10/28/2019

SKA-Neva



Показатели на льду (большинство)



KRS Oerdzhi

Игроки	Время на льду	Смены	Ср. длина смены	Гол. моменты к-ды	Гол. моменты соп-ка	Голы команды	Голы соперника	Блок. Броски
9 Valentsov	00:27	1	00:27	0	0	0	0	0
53 Miromanov	04:33	4	01:08	4	0	0	0	0
51 Glukhov	03:12	3	01:04	4	0	0	0	0
79 Tikhonov	00:32	1	00:32	0	0	0	0	0
27 Zorkin	03:01	2	01:30	3	0	0	0	0
22 Syomin	00:17	1	00:17	0	0	0	0	0
63 Solyannikov	02:38	2	01:19	4	0	0	0	0
43 Ozhgikhin	00:32	1	00:32	0	0	0	0	0
11 Polodyan	00:32	1	00:32	0	0	0	0	0
71 Morozov	01:58	3	00:39	1	0	0	0	0
50 Kurbatov	02:32	2	01:16	4	0	0	0	0
93 Skvortsov	00:32	1	00:32	0	0	0	0	0
90 Ibragimov	00:00	0						0
59 Nikolayev	00:27	1	00:27	0	0	0	0	0
88 Ogirchuk	02:45	2	01:23	4	0	0	0	0
86 Marchenko	04:19	4	01:05	4	0	0	0	0
87 Tsitsyura	04:32	4	01:08	4	0	0	0	0
98 Petkov	02:32	2	01:16	4	0	0	0	0
67 Savunov	04:26	4	01:06	4	0	0	0	0
97 Glotov	00:27	1	00:27	0	0	0	0	0

Игроки	Время на льду	Смены	Ср. длина смены	Гол. моменты к-ды	Гол. моменты соп-ка	Голы команды	Голы соперника	Блок. Броски
72 Shvidenko	00:00	0						0
60 Hu	00:00	0						0
2 Nekolenko	02:13	2	01:06	3	0	0	0	0
85 Rodionov	00:00	0						0
25 Rybnitsky	00:00	0						0
16 Shea	01:50	3	00:37	1	0	0	0	1
81 Nasybullin	01:51	3	00:37	1	0	0	0	0
71 Abramov	02:18	2	01:09	3	0	0	0	0
10 Zuo	00:19	1	00:19	0	0	0	0	0
3 Zhu	00:00	0						0
45 Zababurin	01:45	3	00:35	1	0	0	0	0
43 Gichibekov	00:00	0						0
99 Mikhasyonok	02:18	2	01:09	3	0	0	0	0
88 Huang	00:00	0						0
26 Jasper	01:58	3	00:39	1	0	0	0	0
13 Tyanulin	02:15	2	01:07	3	0	0	0	0
18 Babintsev	02:10	3	00:43	3	0	0	0	0
19 Sheen	01:18	2	00:39	1	0	0	0	0
8 Zuo	00:00	0						0

10/28/2019

SKA-Neva



Показатели на льду (меньшинство)



KRS Oerdzhi

Игроки	Время на льду	Смены	Ср. длина смены	Гол. моменты к-ды	Гол. моменты соп-ка	Голы команды	Голы соперника	Блок. Броски
9 Valentsov	02:47	2	01:23	0	-3	0	0	0
53 Miromanov	00:29	2	00:14	0	0	0	0	0
51 Glukhov	02:14	2	01:07	0	-3	0	0	1
79 Tikhonov	01:22	2	00:41	0	-1	0	0	0
27 Zorkin	00:27	2	00:14	0	0	0	0	0
22 Syomin	00:19	1	00:19	0	0	0	0	0
63 Solyannikov	00:30	1	00:30	0	-1	0	0	0
43 Ozhgikhin	00:00	0						0
11 Polodyan	00:56	2	00:28	0	0	0	0	0
71 Morozov	00:00	0						0
50 Kurbatov	00:30	2	00:15	0	-1	0	0	0
93 Skvortsov	00:56	2	00:28	0	0	0	0	0
90 Ibragimov	00:00	0						0
59 Nikolayev	00:00	0						0
88 Ogirchuk	00:00	1	00:00	0	0	0	0	0
86 Marchenko	01:22	2	00:41	0	-1	0	0	0
87 Tsitsyura	02:36	3	00:52	0	-3	0	0	1
98 Petkov	00:30	2	00:15	0	-1	0	0	0
67 Savunov	00:00	0						0
97 Glotov	01:14	1	01:14	0	-2	0	0	0

Игроки	Время на льду	Смены	Ср. длина смены	Гол. моменты к-ды	Гол. моменты соп-ка	Голы команды	Голы соперника	Блок. Броски
72 Shvidenko	02:54	3	00:58	0	-4	0	0	0
60 Hu	00:00	0						0
2 Nekolenko	02:08	3	00:43	0	-1	0	0	0
85 Rodionov	00:00	0						0
25 Rybnitsky	03:00	2	01:30	0	-3	0	0	0
16 Shea	03:27	4	00:52	0	-4	0	0	0
81 Nasybullin	04:35	4	01:09	0	-4	0	0	2
71 Abramov	02:01	3	00:40	0	-1	0	0	0
10 Zuo	00:00	0						0
3 Zhu	00:00	0						0
45 Zababurin	03:00	4	00:45	0	-4	0	0	1
43 Gichibekov	00:00	0						0
99 Mikhasyonok	00:02	0						0
88 Huang	00:00	0						0
26 Jasper	01:22	2	00:41	0	-1	0	0	0
13 Tyanulin	04:07	4	01:02	0	-3	0	0	0
18 Babintsev	04:44	4	01:11	0	-6	0	0	0
19 Sheen	00:50	1	00:50	0	-1	0	0	0
8 Zuo	00:00	0						0

10/28/2019

Вратари



Сейв по зонам, %



SKA-Neva

	Броски в створ	Голы	Сейв %	Броски в створ из опасной зоны	Сейв из опасной зоны, %	Гол - xG	Броски с добивания	Сейв после бросков с добивания, %
20 Lysenkov	25	2	92%	14	86%	0.25	3	67%
30 Askarov	0	0		0		0.00	0	



Сейв по зонам, %



KRS Oerdzhi

	Броски в створ	Голы	Сейв %	Броски в створ из опасной зоны	Сейв из опасной зоны, %	Гол - xG	Броски с добивания	Сейв после бросков с добивания, %
37 Lazarev	44	3	93%	23	87%	-1.09	5	80%
29 Dun	0	0		0		0.00	0	

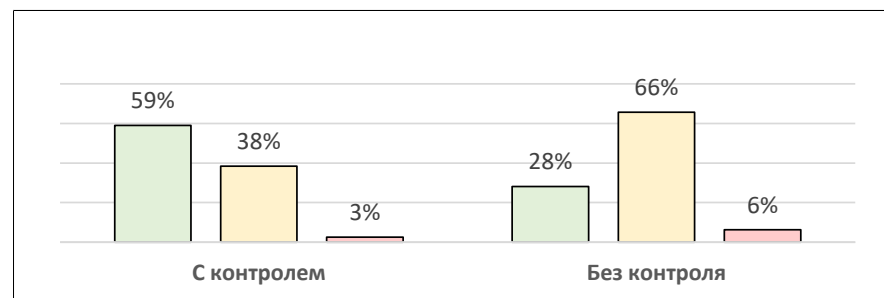


SKA-Neva Входы (равные составы)

Всего Входов	Положительные	Нейтральные	Отрицательные
71	45%	51%	4%
	32	36	3

НАПАДАЮЩИЕ	Входы	Ведение	Вброс	Пас	Положительные, %
43 Ozhgikhin	5	2	3	0	40%
11 Polodyan	2	2	0	0	0%
71 Morozov	3	2	1	0	33%
50 Kurbatov	4	2	2	0	50%
93 Skvortsov	3	1	2	0	100%
90 Ibragimov	2	0	2	0	50%
59 Nikolayev	1	1	0	0	100%
88 Ogirchuk	4	3	1	0	50%
86 Marchenko	7	6	1	0	71%
87 Tsitsyura	3	3	0	0	33%
98 Petkov	6	2	3	1	67%
67 Savunov	2	2	0	0	50%
97 Glotov	5	4	1	0	60%

ЗАЩИТНИКИ	Входы	Ведение	Вброс	Пас	Положительные, %
9 Valentsov	2	0	0	2	100%
53 Miromanov	3	2	1	0	0%
51 Glukhov	3	0	3	0	67%
79 Tikhonov	3	1	2	0	0%
27 Zorkin	6	0	5	1	17%
22 Syomin	5	2	3	0	20%
63 Solyannikov	2	0	2	0	0%



Положительные / Нейтральные / Отрицательные

С контролем	Без контроля
39	32
Количество	Количество
1.65	0.82
Созданный xG	Созданный xG
0.042	0.026
xG/вход	xG/вход
03:59	02:23
Время владения в зоне атаки	Время владения в зоне атаки
00:06	00:04
Время в атаке/вход	Время в атаке/вход

Пас + Ведение		
39	Броски в створ после атаки сходу	12
	Входы с броском в створ, %	31%
	Переходы из обороны в атаку с контролем	27
	Переходы из обороны в атаку с контролем, %	69%

Вбросы		
32	Первое касание после вброса	6
	Первое касание после вброса, %	19%
	Первое владение после вброса	6
	Первое владение после вброса, %	19%

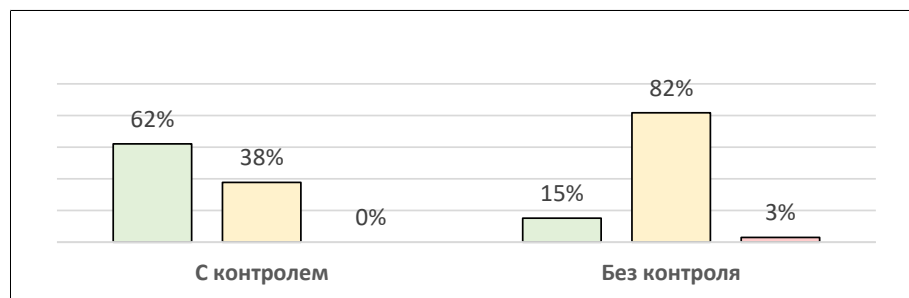


KRS Oerdzhi Входы (равные составы)

Всего Входов	Положительные	Нейтральные	Отрицательные
70	40% 28	59% 41	1% 1

НАПАДАЮЩИЕ	Входы	Ведение	Вброс	Пас	Положительные, %
71 Abramov	5	5	0	0	80%
10 Zuo	1	0	1	0	100%
3 Zhu	1	0	1	0	0%
45 Zababurin	5	0	3	2	0%
43 Gichibekov	6	2	4	0	17%
99 Mikhasyonok	5	2	2	1	80%
88 Huang	3	2	1	0	0%
26 Jasper	7	4	3	0	43%
13 Tyanulin	11	6	4	1	45%
18 Babintsev	4	3	1	0	75%
19 Sheen	4	2	2	0	50%
8 Zuo	1	1	0	0	0%

ЗАЩИТНИКИ	Входы	Ведение	Вброс	Пас	Положительные, %
72 Shvidenko	2	1	1	0	50%
60 Hu	1	0	1	0	0%
2 Nekolenko	0	0	0	0	0%
85 Rodionov	3	0	2	1	33%
25 Rybnitsky	5	0	4	1	20%
16 Shea	5	1	2	2	40%
81 Nasybullin	1	0	1	0	0%



Положительные / Нейтральные / Отрицательные

С контролем	Без контроля
37	33
Количество	Количество
1.58	0.11
Созданный xG	Созданный xG
0.043	0.003
xG/вход	xG/вход
02:38	00:56
Время владения в зоне атаки	Время владения в зоне атаки
00:04	00:02
Время в атаке/вход	Время в атаке/вход

Пас + Ведение	Броски в створ после атаки сходу	Входы с броском в створ, %	Переходы из обороны в атаку с контролем	Переходы из обороны в атаку с контролем, %
37	11	30%	30	81%

Вбросы	Первое касание после вброса	Первое касание после вброса, %	Первое владение после вброса	Первое владение после вброса, %
33	5	15%	4	12%



СКА-Neva Выходы из зоны

Всего выходов	Результат	Количество	Успешность
109	успешные	46	42%
	нейтральные	29	
	неуспешные	15	
	невыходы	19	

Выходы по типу	
Ведение	25
Выброс	56
Пас	28

Выходы из-под давления	Результат	Количество	Успешность
73	успешные	30	41%
	нейтральные	19	
	неуспешные	10	
	невыходы	14	

Выходы из-под давления по типу	
Ведение	17
Выброс	39
Пас	17

Выходы после перестроения	Результат	Количество	Успешность
36	успешные	16	44%
	нейтральные	10	
	неуспешные	5	
	невыходы	5	

Выходы после перестроения по типу	
Ведение	8
Выброс	17
Пас	11

Вбросы соперника	Первое владение после вброса соперника	28
	Первое владение после вброса соперника, %	85%
	Выходы из-под давления после вброса	18
	Успешность выходов из-под давления после вброса, %	50%
	xG соперника от невыхода из-под давления	0.16
	Средняя длина выхода после вброса:	00:10

Прерывание входов соперника
4

Выбросы в меньшинстве		
Успешные	Невыходы	Успешность, %
5	4	56%



KRS Oerdzhi Выходы из зоны

Всего выходов	Результат	Количество	Успешность
107	успешные	55	51%
	нейтральные	13	
	неуспешные	18	
	невыходы	21	

Выходы по типу	
Ведение	32
Выброс	41
Пас	34

Выходы из-под давления	Результат	Количество	Успешность
77	успешные	39	51%
	нейтральные	7	
	неуспешные	11	
	невыходы	20	

Выходы из-под давления по типу	
Ведение	25
Выброс	32
Пас	20

Выходы после перестроения	Результат	Количество	Успешность
30	успешные	16	53%
	нейтральные	6	
	неуспешные	7	
	невыходы	1	

Выходы после перестроения по типу	
Ведение	7
Выброс	9
Пас	14

Вбросы соперника	Первое владение после вброса соперника	26
	Первое владение после вброса соперника, %	81%
	Выходы из-под давления после вброса	16
	Успешность выходов из-под давления после вброса, %	75%
	xG соперника от невыхода из-под давления	0.46
	Средняя длина выхода после вброса:	00:06

Прерывание входов соперника
8

Выбросы в меньшинстве		
Успешные	Невыходы	Успешность, %
9	4	69%



СКА-Neva - Выходы из зоны - Игроки

Игроки	Всего	Ведение	Выброс	Пас	Успешность выходов	Пасы под синюю линию	xG соперника от невыходов	Выбросы в меньшинстве	Успешность выбросов в меньшинстве
9 Valentsov	8	1	4	2	50%	2	0.00	1	100%
53 Miromanov	12	3	5	4	50%	1	0.02	0	
51 Glukhov	7	1	4	1	29%	1	0	1	100%
79 Tikhonov	14	3	7	4	43%	2	0	0	
27 Zorkin	10	2	3	5	70%	2	0	0	
22 Syomin	11	0	9	2	18%	2	0	0	
63 Solyannikov	6	0	3	3	50%	1	0	0	
43 Ozhgikhin	5	4	1	0	60%	0	0.01	0	
11 Polodyan	2	0	0	2	100%	0	0	0	
71 Morozov	6	3	2	1	50%	0	0	0	
50 Kurbatov	5	2	2	1	60%	0	0	0	
93 Skvortsov	3	0	3	0	0%	0	0.03	0	
90 Ibragimov	1	0	0	1	100%	0	0	0	
59 Nikolayev	7	1	5	1	0%	0	0.02	0	
88 Ogirchuk	4	3	1	0	75%	0	0	0	
86 Marchenko	9	4	2	3	67%	0	0.08	0	
87 Tsitsyura	5	1	1	1	20%	0	0.07	2	0%
98 Petkov	9	2	3	2	56%	1	0.04	2	50%
67 Savunov	2	1	0	1	100%	1	0	0	
97 Glotov	3	1	2	0	33%	0	0	0	

10/28/2019





KRS Oerdzhi - Выходы из зоны - Игроки

Игроки	Всего	Ведение	Выброс	Пас	Успешность выходов	Пасы под синюю линию	xG соперника от невыходов	Выбросы в меньшинстве	Успешность выбросов в меньшинстве
72 Shvidenko	11	3	4	4	55%	2	0.01	0	
60 Hu	5	2	3	0	40%	0	0.08	0	
2 Nekolenko	13	2	4	5	54%	1	0.12	2	100%
85 Rodionov	10	2	3	5	50%	1	0.02	0	
25 Rybnitsky	14	3	5	4	50%	3	0.02	2	50%
16 Shea	16	5	3	7	75%	4	0	1	100%
81 Nasybullin	5	0	1	3	60%	0	0	1	100%
71 Abramov	1	0	0	1	100%	0	0	0	
10 Zuo	2	0	2	0	0%	0	0	0	
3 Zhu	4	2	2	0	50%	0	0.07	0	
45 Zababurin	8	3	3	1	63%	1	0.04	1	100%
43 Gichibekov	3	1	1	1	33%	0	0.01	0	
99 Mikhasyonok	3	1	0	2	67%	1	0	0	
88 Huang	4	1	3	0	0%	0	0.05	0	
26 Jasper	3	2	0	1	100%	0	0	0	
13 Tyanulin	9	6	1	1	78%	0	0.06	1	0%
18 Babintsev	6	2	1	3	67%	2	0.04	0	
19 Sheen	9	4	3	1	56%	1	0.02	1	0%
8 Zuo	6	1	4	1	33%	0	0.02	0	

10/28/2019

Броски по типу атаки - Команда

СКА-Neva	Всего бросков	% от общего числа	Точность	Реализация	Голы	Броски в створ
 Розыгрыш	32	41%	59%	5%	1	19
Сходу	25	32%	48%	8%	1	12
Прессинг	11	14%	45%	0%	0	5
После вброса	0		0%	0%	0	0
Со вбрасывания	8	10%	75%	17%	1	6

KRS Oerdzhi	Всего бросков	% от общего числа	Точность	Реализация	Голы	Броски в створ
 Розыгрыш	12	32%	75%	11%	1	9
Сходу	17	45%	59%	10%	1	10
Прессинг	6	16%	83%	0%	0	5
После вброса	1	3%	0%	0%	0	0
Со вбрасывания	1	3%	0%	0%	0	0

ЛЕГЕНДА

<u>Розыгрыш</u>	Бросок нанесен после продолжительного владения шайбой в зоне атаки (более 5 секунд после входа)
<u>Сходу</u>	Бросок нанесен после входа команды в зону соперника с контролем (до 7 секунд после входа)
<u>Прессинг</u>	Бросок нанесен в результате перехвата шайбы (смены владения) в зоне соперника
<u>После вброса</u>	Бросок нанесен в результате подбора после выхода без контроля (до 7 секунд после входа)
<u>Со вбрасывания</u>	Бросок нанесен в пределах 7 секунд после вбрасывания



СКА-Neva - Броски по типу атаки - Игроки

Игроки	Всего бросков	xG	Точность	Сходу	Розыгрыш	Прессинг	После вброса	Со вбрасывания	ГОЛЫ	БРОСКИ В СТОР	МИМО	ЗАБЛОКИР.
9 Valentsov	1	0.03	100%	1	0	0	0	0	0	1	0	0
53 Miromanov	6	0.13	50%	3	1	1	0	1	0	3	1	2
51 Glukhov	4	0.16	25%	4	0	0	0	0	0	1	2	1
79 Tikhonov	2	0.02	0%	0	1	0	0	1	0	0	1	1
27 Zorkin	4	0.06	25%	3	0	0	0	0	0	1	2	1
22 Syomin	2	0.02	50%	0	2	0	0	0	0	1	0	1
63 Solyannikov	2	0.08	50%	2	0	0	0	0	0	1	0	1
43 Ozhgikhin	2	0.11	50%	0	1	1	0	0	0	1	1	0
11 Polodyan	3	0.23	67%	2	1	0	0	0	1	2	0	1
71 Morozov	3	0.25	33%	1	0	2	0	0	0	1	2	0
50 Kurbatov	4	0.14	25%	0	3	1	0	0	0	1	3	0
93 Skvortsov	6	0.52	67%	0	3	1	0	1	0	4	1	1
90 Ibragimov	2	0.06	0%	1	0	1	0	0	0	0	1	1
59 Nikolayev	2	0.29	50%	1	0	1	0	0	0	1	1	0
88 Ogirchuk	3	0.32	100%	1	2	0	0	0	0	3	0	0
86 Marchenko	14	1.45	71%	5	6	1	0	2	0	10	2	2
87 Tsitsyura	5	0.50	60%	2	3	0	0	0	0	3	1	1
98 Petkov	4	0.55	50%	2	1	1	0	0	0	2	1	1
67 Savunov	3	0.17	67%	3	0	0	0	0	0	2	1	0
97 Glotov	6	0.59	100%	1	1	1	0	3	2	6	0	0

10/28/2019



KRS Oerdzhi - Броски по типу атаки - Команда

Игроки	Всего бросков	xG	Точность	Сходу	Розыгрыш	Прессинг	После вброса	Со вбрасывания	ГОЛЫ	БРОСКИ В СТОР	МИМО	ЗАБЛОКИР.
72 Shvidenko	2	0.02	100%	1	1	0	0	0	0	2	0	0
60 Hu	0	0.00		0	0	0	0	0	0	0	0	0
2 Nekolenko	3	0.31	67%	1	1	1	0	0	0	2	1	0
85 Rodionov	1	0.02	100%	0	0	1	0	0	0	1	0	0
25 Rybnitsky	2	0.01	50%	0	1	0	0	0	0	1	1	0
16 Shea	3	0.14	67%	2	0	0	0	1	0	2	0	1
81 Nasybullin	1	0.04	100%	1	0	0	0	0	0	1	0	0
71 Abramov	5	0.35	60%	1	2	1	1	0	0	3	2	0
10 Zuo	0	0.00		0	0	0	0	0	0	0	0	0
3 Zhu	0	0.00		0	0	0	0	0	0	0	0	0
45 Zababurin	1	0.11	100%	1	0	0	0	0	0	1	0	0
43 Gichibekov	3	0.08	0%	0	2	1	0	0	0	0	2	1
99 Mikhasyonok	1	0.15	100%	0	1	0	0	0	0	1	0	0
88 Huang	0	0.00		0	0	0	0	0	0	0	0	0
26 Jasper	5	0.37	80%	0	4	1	0	0	0	4	0	1
13 Tyanulin	2	0.25	0%	1	1	0	0	0	0	0	1	1
18 Babintsev	5	0.35	60%	2	2	1	0	0	1	3	1	1
19 Sheen	3	0.09	100%	1	2	0	0	0	0	3	0	0
8 Zuo	1	0.21	100%	1	0	0	0	0	1	1	0	0

10/28/2019

Эффективность игры на вбрасываниях в зоне атаки

SKA-Neva

KRS Oerdzhi

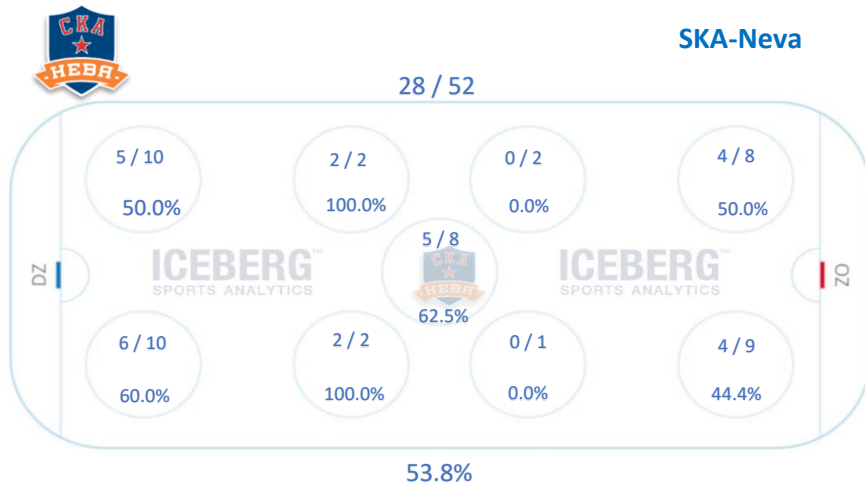


SKA-Neva

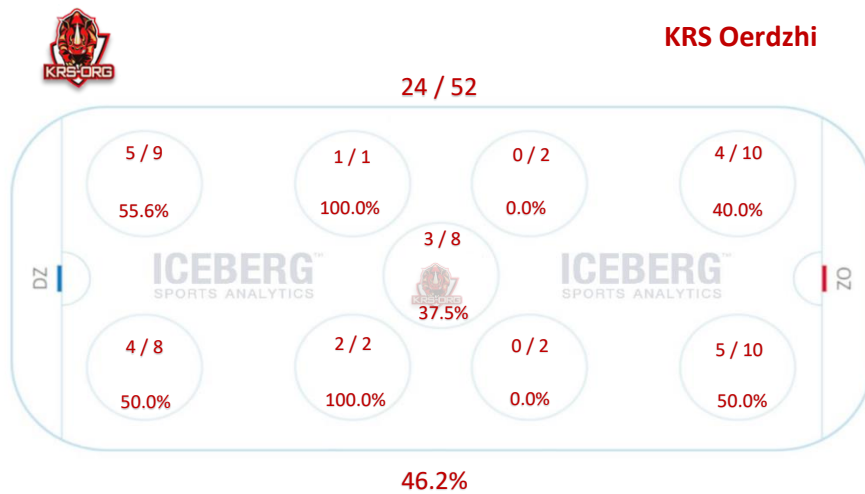
KRS Oerdzhi



Вбрасывания



Игроки	Всего вбр.	Вбрасывания %	Вбр. в защите %	Вбр. в средней зоне %	Вбр. в атаке %
50 Kurbatov	17	47.1%	42.9%	71.4%	0.0%
87 Tsitsyura	12	50.0%	66.7%	25.0%	60.0%
71 Morozov	13	76.9%	80.0%	100.0%	60.0%
11 Polodyan	9	33.3%	40.0%	0.0%	33.3%
86 Marchenko	1	100.0%			100.0%



Игроки	Всего вбр.	Вбрасывания %	Вбр. в защите %	Вбр. в средней зоне %	Вбр. в атаке %
26 Jasper	16	68.8%	100.0%	83.3%	50.0%
13 Tyanulin	8	37.5%	50.0%	25.0%	50.0%
99 Mikhasyonok	6	33.3%	0.0%	0.0%	66.7%
88 Huang	6	16.7%	100.0%	0.0%	0.0%
45 Zababurin	12	41.7%	55.6%	0.0%	0.0%
19 Sheen	3	66.7%		0.0%	100.0%
18 Babintsev	1	0.0%	0.0%		

Вбрасывания (статистика против соперников)



SKA-Neva

Игроки	26 Jasper		13 Tyanulin		99 Mikhasyonok		88 Huang		45 Zababurin		19 Sheen		18 Babintsev									
	Всего вбр.	Вбр. %	Всего вбр.	Вбр. %	Всего вбр.	Вбр. %	Всего вбр.	Вбр. %	Всего вбр.	Вбр. %	Всего вбр.	Вбр. %	Всего вбр.	Вбр. %	Всего вбр.	Вбр. %	Всего вбр.	Вбр. %	Всего вбр.	Вбр. %	Всего вбр.	Вбр. %
50 Kurbatov	7	43%	4	50%			3	67%	1	0%	2	50%										
87 Tsitsyura	4	25%	3	67%	2	100%	1	100%	2	0%												
71 Morozov	2	50%			3	67%	1	100%	7	86%												
11 Polodyan	3	0%	1	100%	1	0%	1	100%	2	50%	1	0%										
86 Marchenko													1	100%								



KRS Oerdzhi

Игроки	50 Kurbatov		87 Tsitsyura		71 Morozov		11 Polodyan		86 Marchenko													
	Всего вбр.	Вбр. %	Всего вбр.	Вбр. %	Всего вбр.	Вбр. %	Всего вбр.	Вбр. %	Всего вбр.	Вбр. %	Всего вбр.	Вбр. %	Всего вбр.	Вбр. %	Всего вбр.	Вбр. %	Всего вбр.	Вбр. %	Всего вбр.	Вбр. %	Всего вбр.	Вбр. %
26 Jasper	7	57%	4	75%	2	50%	3	100%														
13 Tyanulin	4	50%	3	33%			1	0%														
99 Mikhasyonok			2	0%	3	33%	1	100%														
88 Huang	3	33%	1	0%	1	0%	1	0%														
45 Zababurin	1	100%	2	100%	7	14%	2	50%														
19 Sheen	2	50%					1	100%														
18 Babintsev									1	0%												